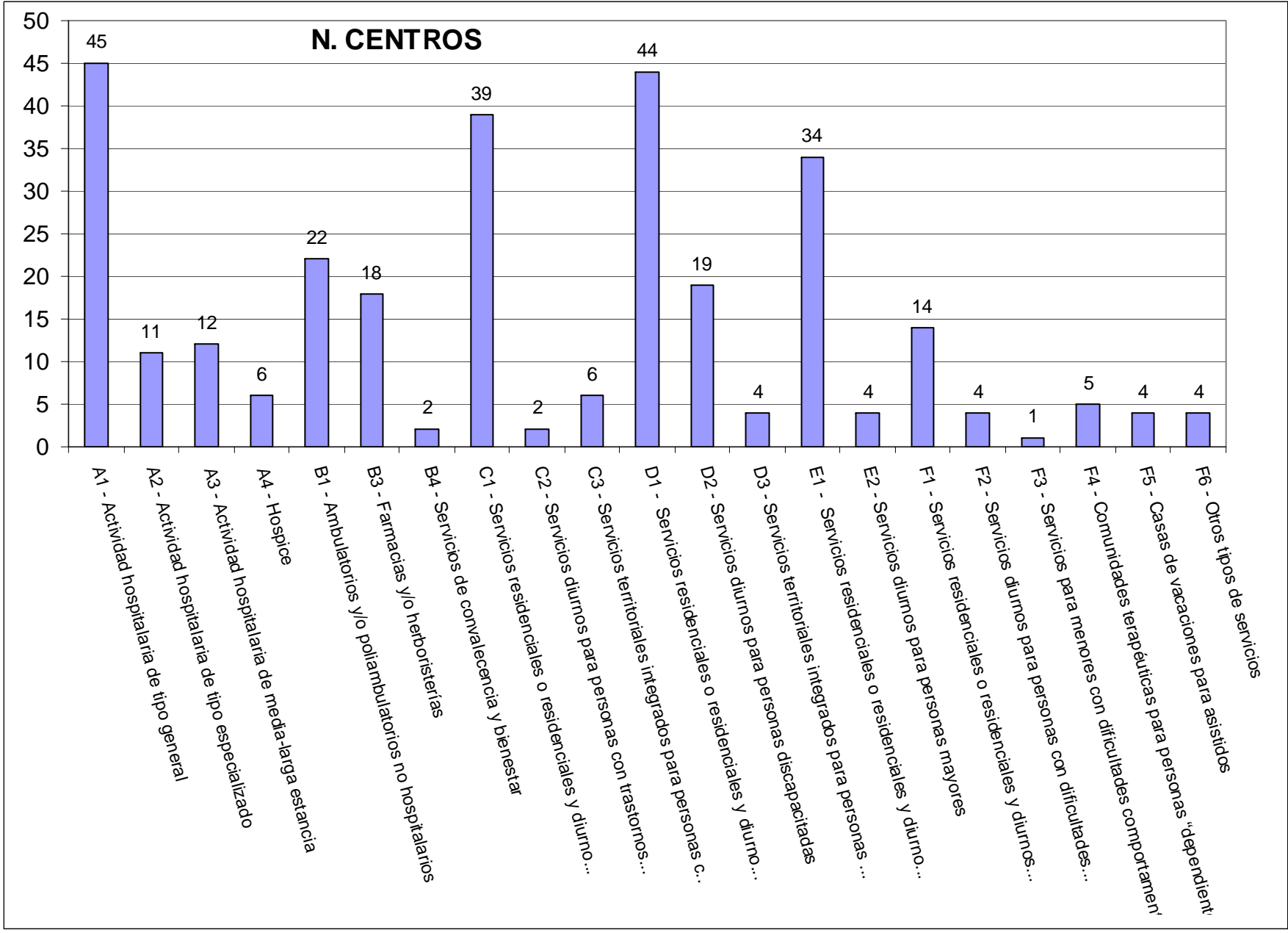




# **ESTADÍSTICAS DE 2008 DE LOS CENTROS Y ESTRUCTURAS ASISTENCIALES**

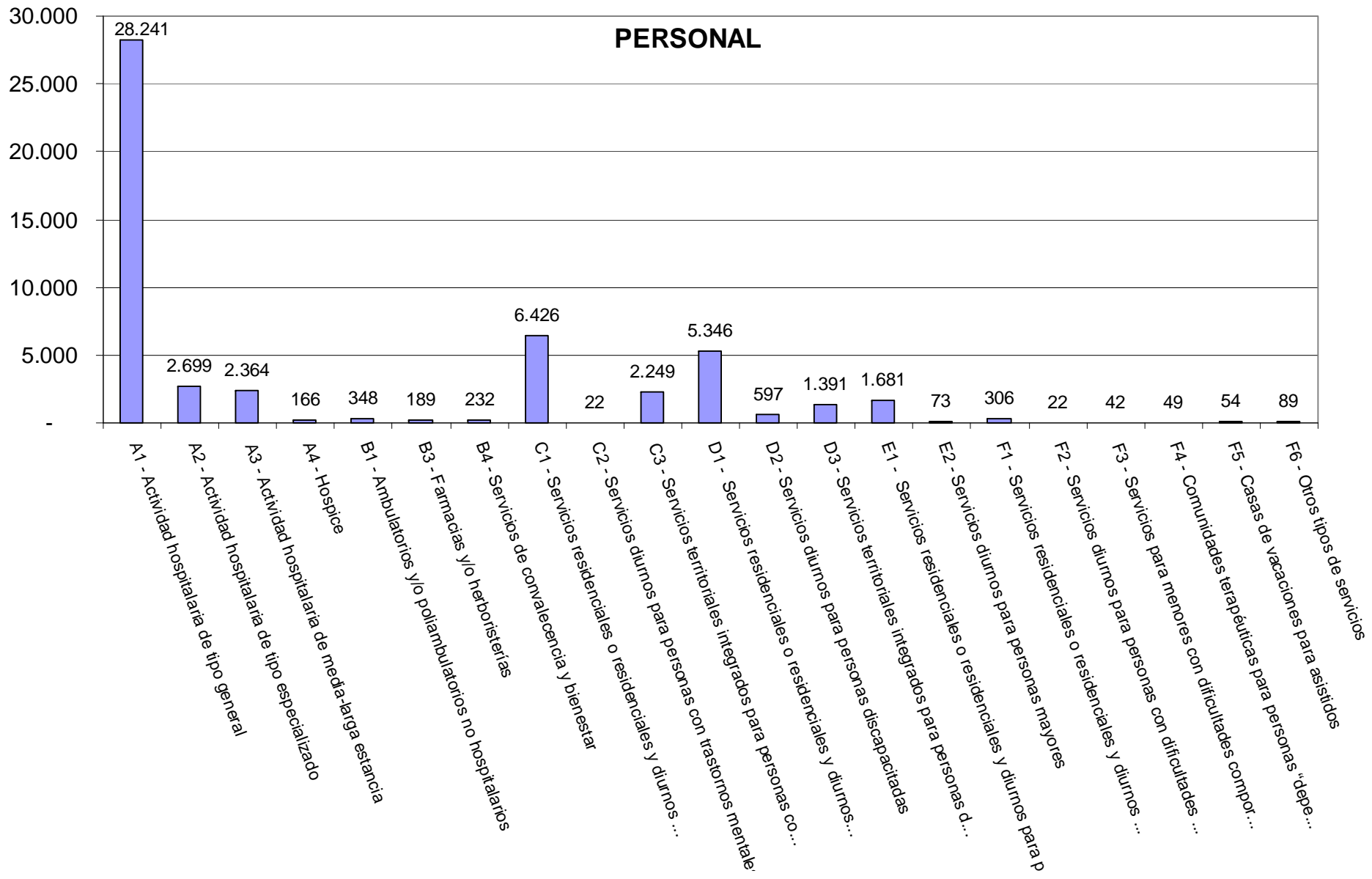
**Septiembre 2010**

<b>CLASIFICACION DE LA ACTIVIDAD ASISTENCIAL DE LA ORDEN</b>	<b>N.</b>
A1 - Actividad hospitalaria de tipo general	45
A2 - Actividad hospitalaria de tipo especializado	11
A3 - Actividad hospitalaria de media-larga estancia	12
A4 - Hospice	6
B1 - Ambulatorios y/o poliambulatorios no hospitalarios	22
B3 - Farmacias y/o herboristerías	18
B4 - Servicios de convalecencia y bienestar	2
C1 - Servicios residenciales o residenciales y diurnos para personas con trastornos mentales	39
C2 - Servicios diurnos para personas con trastornos mentales	2
C3 - Servicios territoriales integrados para personas con trastornos mentales	6
D1 - Servicios residenciales o residenciales y diurnos para personas discapacitadas	44
D2 - Servicios diurnos para personas discapacitadas	19
D3 - Servicios territoriales integrados para personas discapacitadas	4
E1 - Servicios residenciales o residenciales y diurnos para personas mayores	34
E2 - Servicios diurnos para personas mayores	4
F1 - Servicios residenciales o residenciales y diurnos para personas con dificultades económicas y sociales	14
F2 - Servicios diurnos para personas con dificultades económicas y sociales	4
F3 - Servicios para menores con dificultades comportamentales y/o familiares	1
F4 - Comunidades terapéuticas para personas "dependientes"	5
F5 - Casas de vacaciones para asistidos	4
F6 - Otros tipos de servicios	4
<b>Total</b>	<b>300</b>



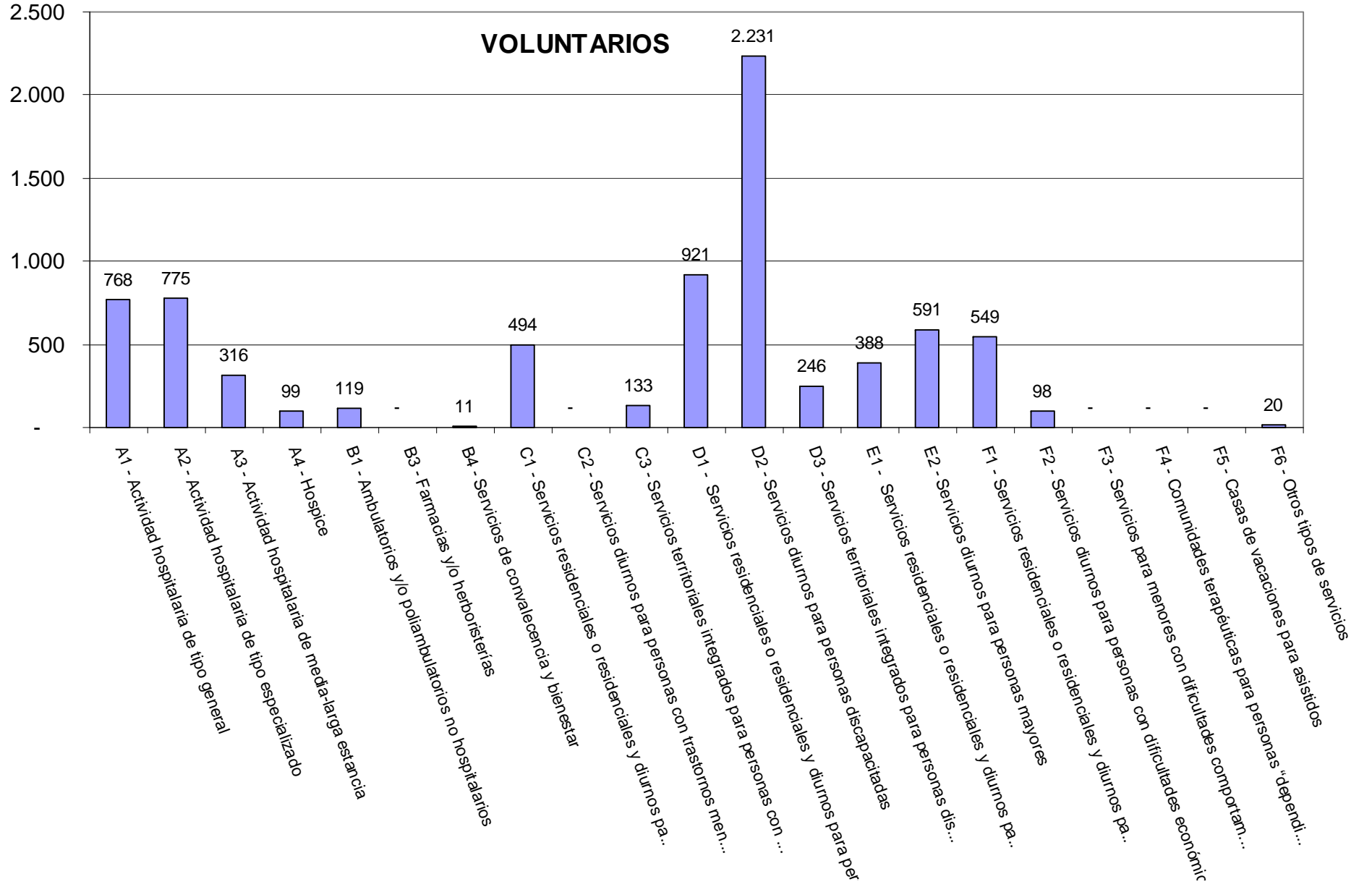
<b>PERSONAL</b>	Religiosos HSJD	Otros religiosos	Laicos contratados	Laicos consultores	<b>Total</b>
A1 - Actividad hospitalaria de tipo general	153	178	26594	1317	<b>28.241</b>
A2 - Actividad hospitalaria de tipo especializado	29	4	2623	43	<b>2.699</b>
A3 - Actividad hospitalaria de media-larga estancia	35	20	1931	378	<b>2.364</b>
A4 - Hospice	14	3	114	35	<b>166</b>
B1 - Ambulatorios y/o poliambulatorios no hospitalarios	59	13	254	22	<b>348</b>
B3 - Farmacias y/o herboristerías	16	24	142	7	<b>189</b>
B4 - Servicios de convalecencia y bienestar	0	2	222	8	<b>232</b>
C1 - Servicios residenciales o residenciales y diurnos para personas con trastornos mentales	239	51	5312	824	<b>6.426</b>
C2 - Servicios diurnos para personas con trastornos mentales	1	0	21	0	<b>22</b>
C3 - Servicios territoriales integrados para personas con trastornos mentales	8	2	2218	21	<b>2.249</b>
D1 - Servicios residenciales o residenciales y diurnos para personas discapacitadas	49	8	4991	297	<b>5.346</b>
D2 - Servicios diurnos para personas discapacitadas	6	2	583	6	<b>597</b>
D3 - Servicios territoriales integrados para personas discapacitadas	1	1	1072	318	<b>1.391</b>
E1 - Servicios residenciales o residenciales y diurnos para personas mayores	53	34	1398	196	<b>1.681</b>
E2 - Servicios diurnos para personas mayores	1	1	45	26	<b>73</b>
F1 - Servicios residenciales o residenciales y diurnos para personas con dificultades económicas y sociales	34	14	221	37	<b>306</b>
F2 - Servicios diurnos para personas con dificultades económicas y sociales	0	1	21	0	<b>22</b>
F3 - Servicios para menores con dificultades comportamentales y/o familiares	0	1	41	0	<b>42</b>
F4 - Comunidades terapéuticas para personas "dependientes"	1	0	48	0	<b>49</b>
F5 - Casas de vacaciones para asistidos	2	2	50	0	<b>54</b>
F6 - Otros tipos de servicios	6	1	76	6	<b>89</b>
<b>Total</b>	<b>706</b>	<b>362</b>	<b>47977</b>	<b>3541</b>	<b>52.586</b>

# PERSONAL



VOLUNTARIOS	N. centros con voluntarios		N. voluntarios		Total
	Asociaciones de la Orden	Otras asociaciones	Asociaciones de la Orden	Otras asociaciones	
A1 - Actividad hospitalaria de tipo general	16	15	524	244	768
A2 - Actividad hospitalaria de tipo especializado	7	1	764	11	775
A3 - Actividad hospitalaria de media-larga estancia	6	3	236	80	316
A4 - Hospice	2	4	77	22	99
B1 - Ambulatorios y/o poliambulatorios no hospitalarios	7	2	85	34	119
B3 - Farmacias y/o herboristerías	0	0	0	0	-
B4 - Servicios de convalecencia y bienestar	1	0	11	0	11
C1 - Servicios residenciales o residenciales y diurnos para personas con trastornos mentales	13	11	223	271	494
C2 - Servicios diurnos para personas con trastornos mentales	0	0	0	0	-
C3 - Servicios territoriales integrados para personas con trastornos mentales	3	0	133	0	133
D1 - Servicios residenciales o residenciales y diurnos para personas discapacitadas	9	16	471	450	921
D2 - Servicios diurnos para personas discapacitadas	4	3	2198	33	2.231
D3 - Servicios territoriales integrados para personas discapacitadas	1	2	148	98	246
E1 - Servicios residenciales o residenciales y diurnos para personas mayores	10	13	182	206	388
E2 - Servicios diurnos para personas mayores	1	0	591	0	591
F1 - Servicios residenciales o residenciales y diurnos para personas con dificultades económicas y sociales	10	4	520	29	549
F2 - Servicios diurnos para personas con dificultades económicas y sociales	2	1	96	2	98
F3 - Servicios para menores con dificultades comportamentales y/o familiares	0	0	0	0	-
F4 - Comunidades terapéuticas para personas "dependientes"	0	0	0	0	-
F5 - Casas de vacaciones para asistidos	0	0	0	0	-
F6 - Otros tipos de servicios	0	1	0	20	20
<b>Total</b>	<b>92</b>	<b>76</b>	<b>6153</b>	<b>1380</b>	<b>7.533</b>

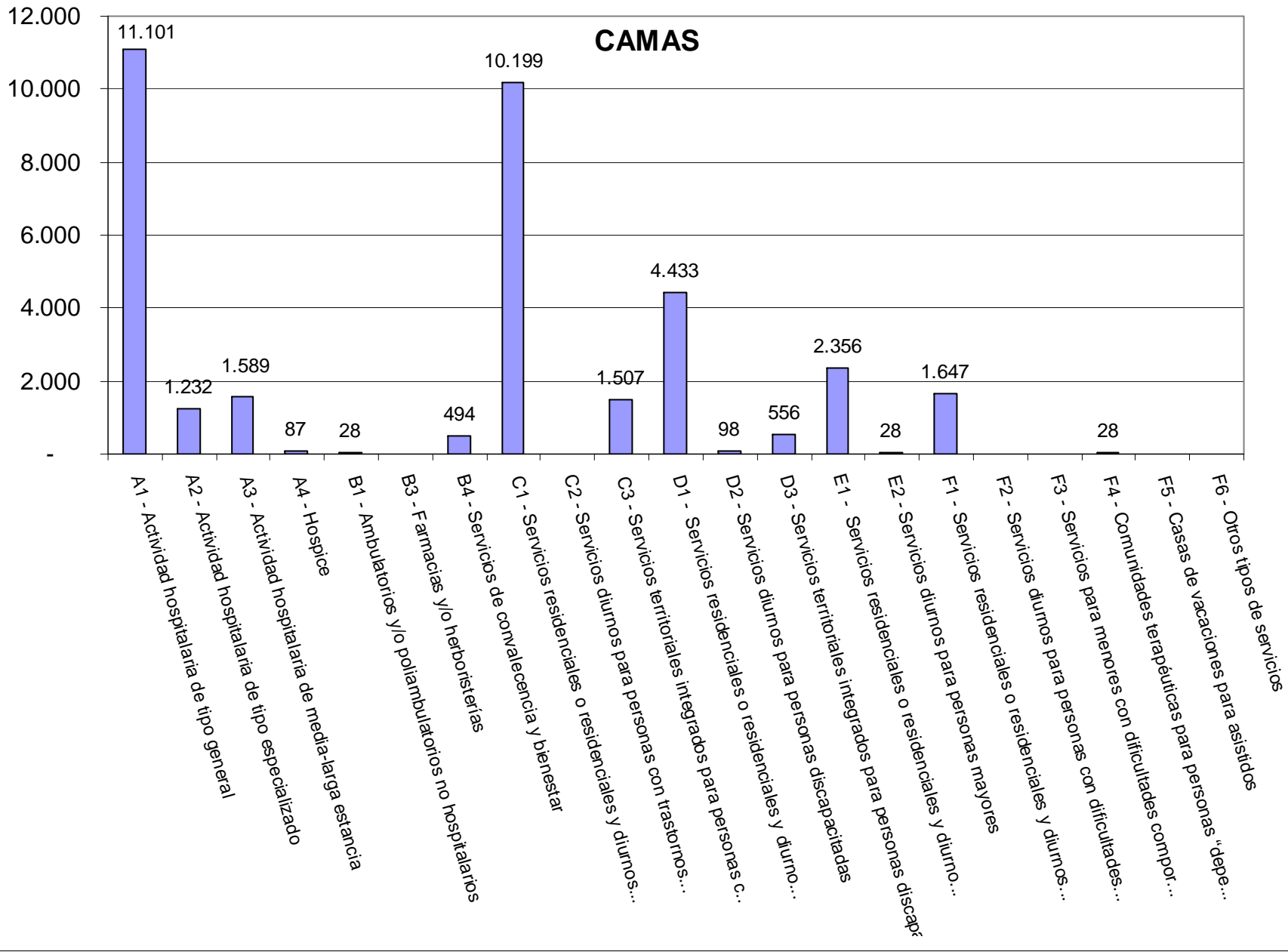
# VOLUNTARIOS



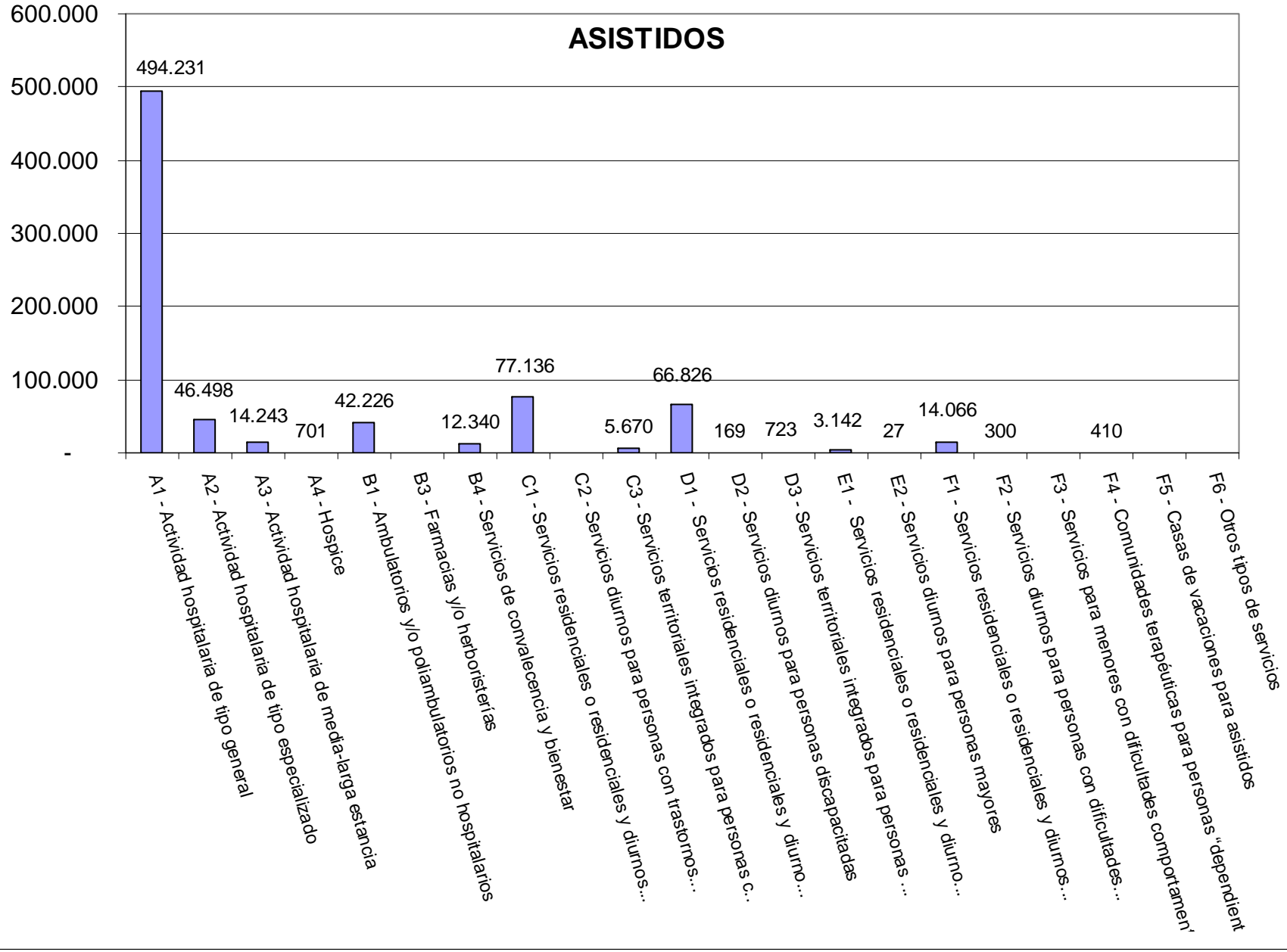
<b>CAMAS / ASISTIDOS</b>	<b>Camas</b>	<b>Asistidos</b>
A1 - Actividad hospitalaria de tipo general	11.101	494.231
A2 - Actividad hospitalaria de tipo especializado	1.232	46.498
A3 - Actividad hospitalaria de media-larga estancia	1.589	14.243
A4 - Hospice	87	701
B1 - Ambulatorios y/o poliambulatorios no hospitalarios	28	42.226
B3 - Farmacias y/o herboristerías		
B4 - Servicios de convalecencia y bienestar	494	12.340
C1 - Servicios residenciales o residenciales y diurnos para personas con trastornos mentales	10.199	77.136
C2 - Servicios diurnos para personas con trastornos mentales		
C3 - Servicios territoriales integrados para personas con trastornos mentales	1.507	5.670
D1 - Servicios residenciales o residenciales y diurnos para personas discapacitadas	4.433	66.826
D2 - Servicios diurnos para personas discapacitadas	98	169
D3 - Servicios territoriales integrados para personas discapacitadas	556	723
E1 - Servicios residenciales o residenciales y diurnos para personas mayores	2.356	3.142
E2 - Servicios diurnos para personas mayores	28	27
F1 - Servicios residenciales o residenciales y diurnos para personas con dificultades económicas y sociales	1.647	14.066
F2 - Servicios diurnos para personas con dificultades económicas y sociales		300
F3 - Servicios para menores con dificultades comportamentales y/o familiares		
F4 - Comunidades terapéuticas para personas "dependientes"	28	410
F5 - Casas de vacaciones para asistidos		
F6 - Otros tipos de servicios		
<b>Total</b>	<b>35.383</b>	<b>778.708</b>



## CAMAS



# ASISTIDOS



<b>PRESENCIAS / PRESTACIONES</b>	<b>N.</b>
A1 - Actividad hospitalaria de tipo general	10.100.586
A2 - Actividad hospitalaria de tipo especializado	486.111
A3 - Actividad hospitalaria de media-larga estancia	687.042
A4 - Hospice	197
B1 - Ambulatorios y/o poliambulatorios no hospitalarios	494.010
B3 - Farmacias y/o herboristerías	1.018.687
B4 - Servicios de convalecencia y bienestar	
C1 - Servicios residenciales o residenciales y diurnos para personas con trastornos mentales	289.308
C2 - Servicios diurnos para personas con trastornos mentales	251
C3 - Servicios territoriales integrados para personas con trastornos mentales	198.660
D1 - Servicios residenciales o residenciales y diurnos para personas discapacitadas	42.046
D2 - Servicios diurnos para personas discapacitadas	33.725
D3 - Servicios territoriales integrados para personas discapacitadas	1.377
E1 - Servicios residenciales o residenciales y diurnos para personas mayores	7.328
E2 - Servicios diurnos para personas mayores	5.601
F1 - Servicios residenciales o residenciales y diurnos para personas con dificultades económicas y sociales	581.227
F2 - Servicios diurnos para personas con dificultades económicas y sociales	49.902
F3 - Servicios para menores con dificultades comportamentales y/o familiares	
F4 - Comunidades terapéuticas para personas "dependientes"	46
F5 - Casas de vacaciones para asistidos	
F6 - Otros tipos de servicios	1.299
<b>Total</b>	<b>13.997.403</b>
<b>Total presencias-prestaciones / día</b>	<b>38.349</b>
<b>Total presencias-prestaciones / día (sin las B3. Farmacias y/o herboristerías)</b>	<b>35.558</b>

## PRESENCIAS / PRESTACIONES

