

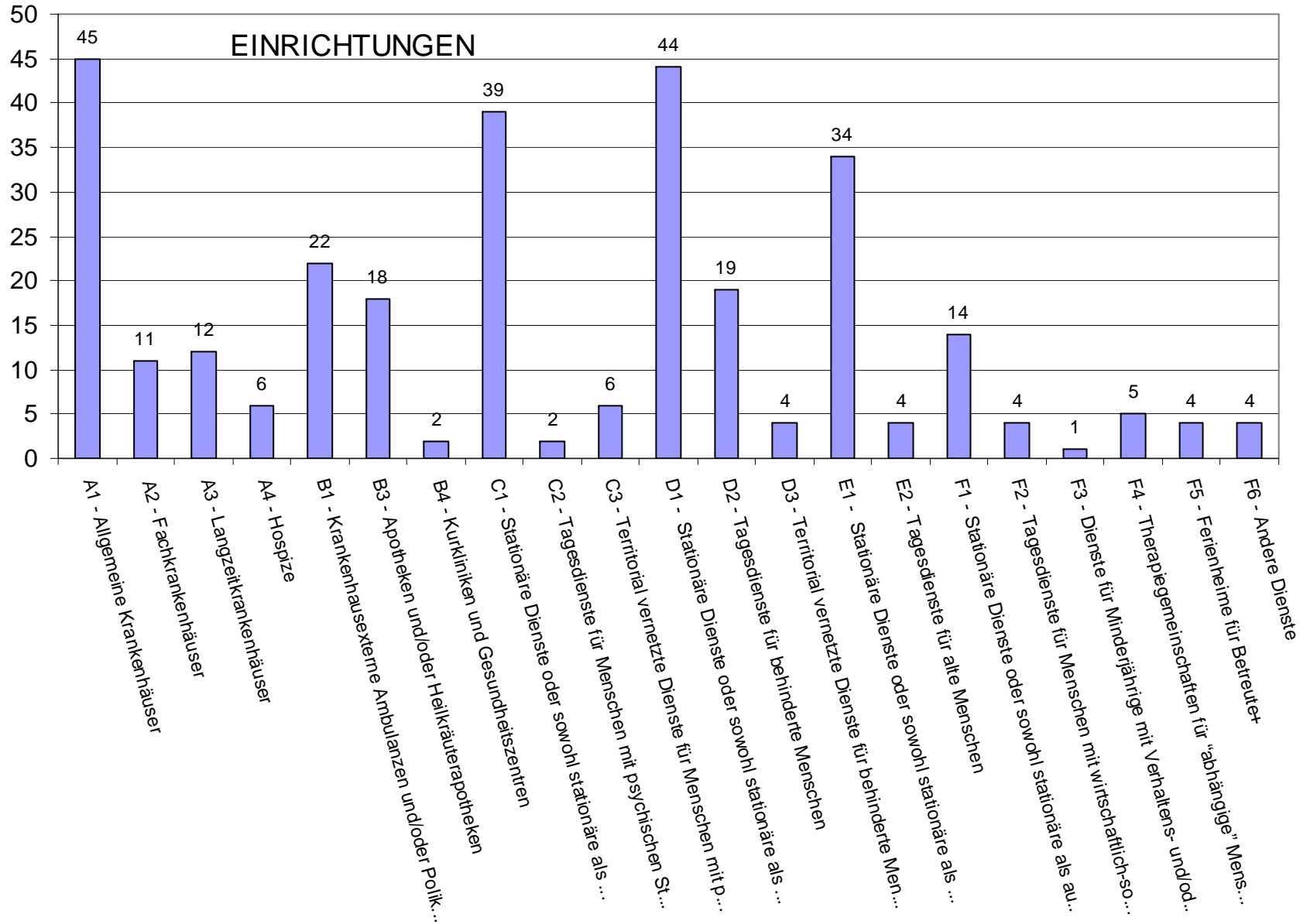


LEISTUNGSSTATISTIK 2008 DER GESUNDHEITS- UND SOZIALEINRICHTUNGEN DES ORDENS

September 2010

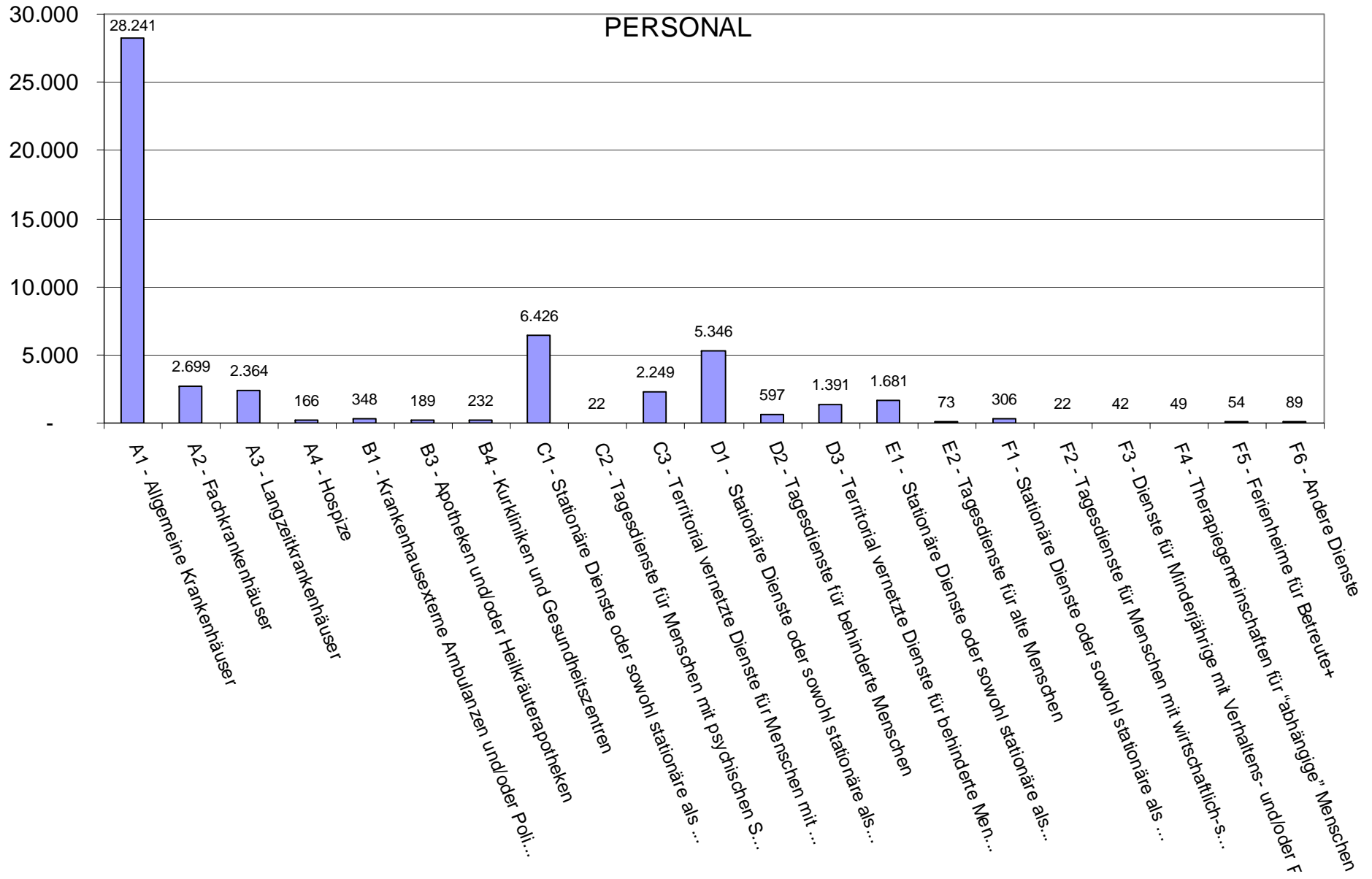
Klassifizierung der Gesundheits- und Sozialeinrichtungen des Ordens	N.
A1 - Allgemeine Krankenhäuser	45
A2 - Fachkrankenhäuser	11
A3 - Langzeitkrankenhäuser	12
A4 - Hospize	6
B1 - Krankenhauserterne Ambulanzen und/oder Polikliniken	22
B3 - Apotheken und/oder Heilkräuterapotheken	18
B4 - Kurkliniken und Gesundheitszentren	2
C1 - Stationäre Dienste oder sowohl stationäre als auch ambulante Dienste für Menschen mit psychischen Störungen	39
C2 - Tagesdienste für Menschen mit psychischen Störungen	2
C3 - Territorial vernetzte Dienste für Menschen mit psychischen Störungen	6
D1 - Stationäre Dienste oder sowohl stationäre als auch ambulante Dienste für behinderte Menschen	44
D2 - Tagesdienste für behinderte Menschen	19
D3 - Territorial vernetzte Dienste für behinderte Menschen	4
E1 - Stationäre Dienste oder sowohl stationäre als auch ambulante Dienste für alte Menschen	34
E2 - Tagesdienste für alte Menschen	4
F1 - Stationäre Dienste oder sowohl stationäre als auch ambulante Dienste für Menschen mit wirtschaftlich-sozialen Schwierigkeiten	14
F2 - Tagesdienste für Menschen mit wirtschaftlich-sozialen Schwierigkeiten	4
F3 - Dienste für Minderjährige mit Verhaltens- und/oder Familienschwierigkeiten	1
F4 - Therapiegemeinschaften für "abhängige" Menschen	5
F5 - Ferienheime für Betreute+	4
F6 - Andere Dienste	4
Gesamt	300

EINRICHTUNGEN



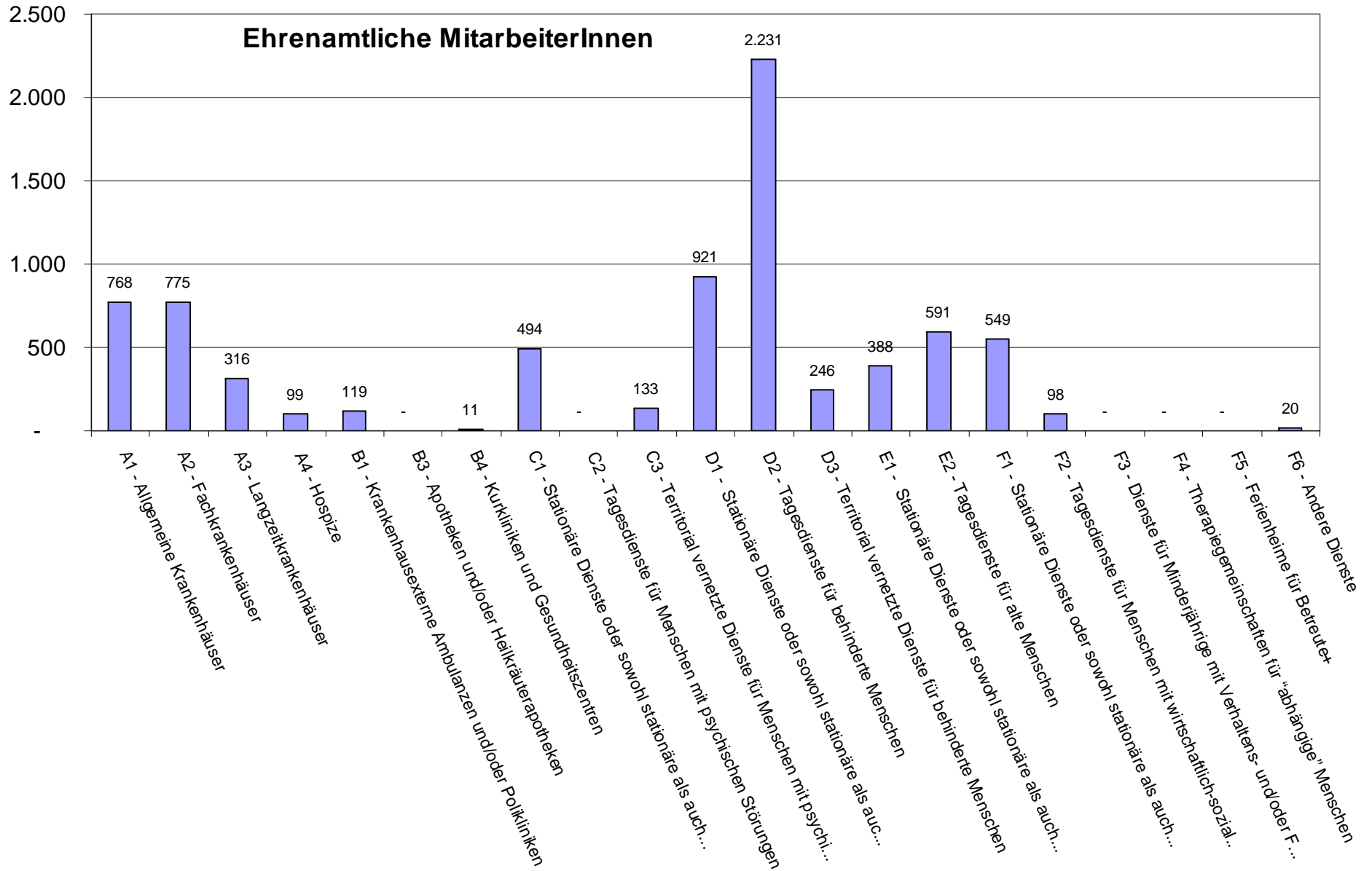
PERSONAL	Brüder	Andere Ordensleute	Angestellte MitarbeiterInnen	Freiberufliche MitarbeiterInnen	Gesamt
A1 - Allgemeine Krankenhäuser	153	178	26594	1317	28.241
A2 - Fachkrankenhäuser	29	4	2623	43	2.699
A3 - Langzeitkrankenhäuser	35	20	1931	378	2.364
A4 - Hospize	14	3	114	35	166
B1 - Krankenhausexterne Ambulanzen und/oder Polikliniken	59	13	254	22	348
B3 - Apotheken und/oder Heilkräuterapotheken	16	24	142	7	189
B4 - Kurkliniken und Gesundheitszentren	0	2	222	8	232
C1 - Stationäre Dienste oder sowohl stationäre als auch ambulante Dienste für Menschen mit psychischen Störungen	239	51	5312	824	6.426
C2 - Tagesdienste für Menschen mit psychischen Störungen	1	0	21	0	22
C3 - Territorial vernetzte Dienste für Menschen mit psychischen Störungen	8	2	2218	21	2.249
D1 - Stationäre Dienste oder sowohl stationäre als auch ambulante Dienste für behinderte Menschen	49	8	4991	297	5.346
D2 - Tagesdienste für behinderte Menschen	6	2	583	6	597
D3 - Territorial vernetzte Dienste für behinderte Menschen	1	1	1072	318	1.391
E1 - Stationäre Dienste oder sowohl stationäre als auch ambulante Dienste für alte Menschen	53	34	1398	196	1.681
E2 - Tagesdienste für alte Menschen	1	1	45	26	73
F1 - Stationäre Dienste oder sowohl stationäre als auch ambulante Dienste für Menschen mit wirtschaftlich-sozialen Schwierigkeiten	34	14	221	37	306
F2 - Tagesdienste für Menschen mit wirtschaftlich-sozialen Schwierigkeiten	0	1	21	0	22
F3 - Dienste für Minderjährige mit Verhaltens- und/oder Familienschwierigkeiten	0	1	41	0	42
F4 - Therapiegemeinschaften für "abhängige" Menschen	1	0	48	0	49
F5 - Ferienheime für Betreute+	2	2	50	0	54
F6 - Andere Dienste	6	1	76	6	89
Gesamt	706	362	47977	3541	52.586

PERSONAL



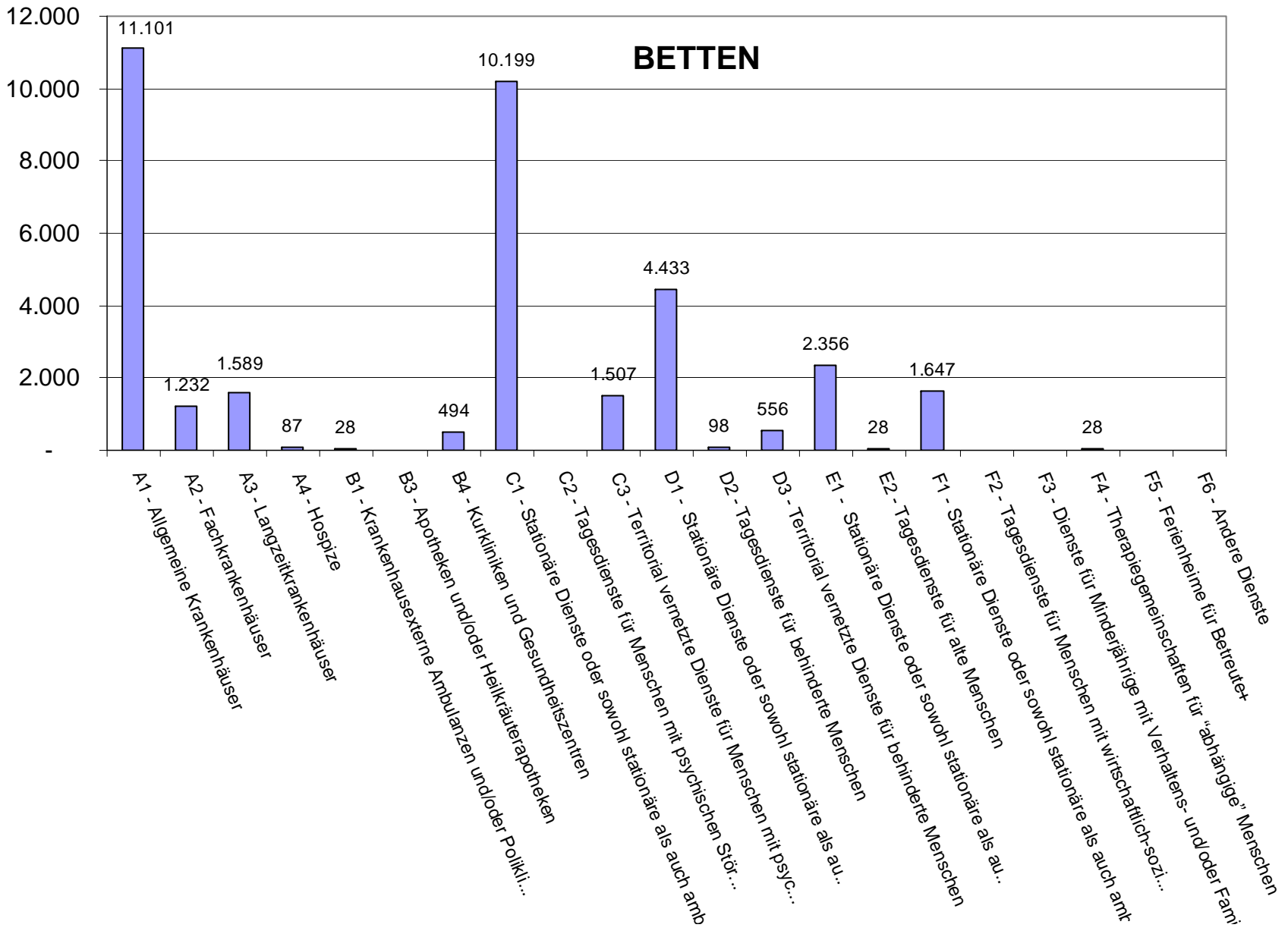
Ehrenamtliche MitarbeiterInnen	Einrichtungen mit Ehrenamtlichen		Anzahl der Ehrenamtlichen		Gesamt
	Ordenseigene Vereine	Andere Vereine	Ordenseigene Vereine	Andere Vereine	
A1 - Allgemeine Krankenhäuser	16	15	524	244	768
A2 - Fachkrankenhäuser	7	1	764	11	775
A3 - Langzeitkrankenhäuser	6	3	236	80	316
A4 - Hospize	2	4	77	22	99
B1 - Krankenhausexterne Ambulanzen und/oder Polikliniken	7	2	85	34	119
B3 - Apotheken und/oder Heilkräuterapotheken	-	-	-	-	-
B4 - Kurkliniken und Gesundheitszentren	1	-	11	-	11
C1 - Stationäre Dienste oder sowohl stationäre als auch ambulante Dienste für Menschen mit psychischen Störungen	13	11	223	271	494
C2 - Tagesdienste für Menschen mit psychischen Störungen	-	-	-	-	-
C3 - Territorial vernetzte Dienste für Menschen mit psychischen Störungen	3	-	133	-	133
D1 - Stationäre Dienste oder sowohl stationäre als auch ambulante Dienste für behinderte Menschen	9	16	471	450	921
D2 - Tagesdienste für behinderte Menschen	4	3	2.198	33	2.231
D3 - Territorial vernetzte Dienste für behinderte Menschen	1	2	148	98	246
E1 - Stationäre Dienste oder sowohl stationäre als auch ambulante Dienste für alte Menschen	10	13	182	206	388
E2 - Tagesdienste für alte Menschen	1	-	591	-	591
F1 - Stationäre Dienste oder sowohl stationäre als auch ambulante Dienste für Menschen mit wirtschaftlich-sozialen Schwierigkeiten	10	4	520	29	549
F2 - Tagesdienste für Menschen mit wirtschaftlich-sozialen Schwierigkeiten	2	1	96	2	98
F3 - Dienste für Minderjährige mit Verhaltens- und/oder Familienschwierigkeiten	-	-	-	-	-
F4 - Therapiegemeinschaften für "abhängige" Menschen	-	-	-	-	-
F5 - Ferienheime für Betreute+	-	-	-	-	-
F6 - Andere Dienste	-	1	-	20	20
Gesamt	92	76	6.153	1.380	7.533

Ehrenamtliche MitarbeiterInnen

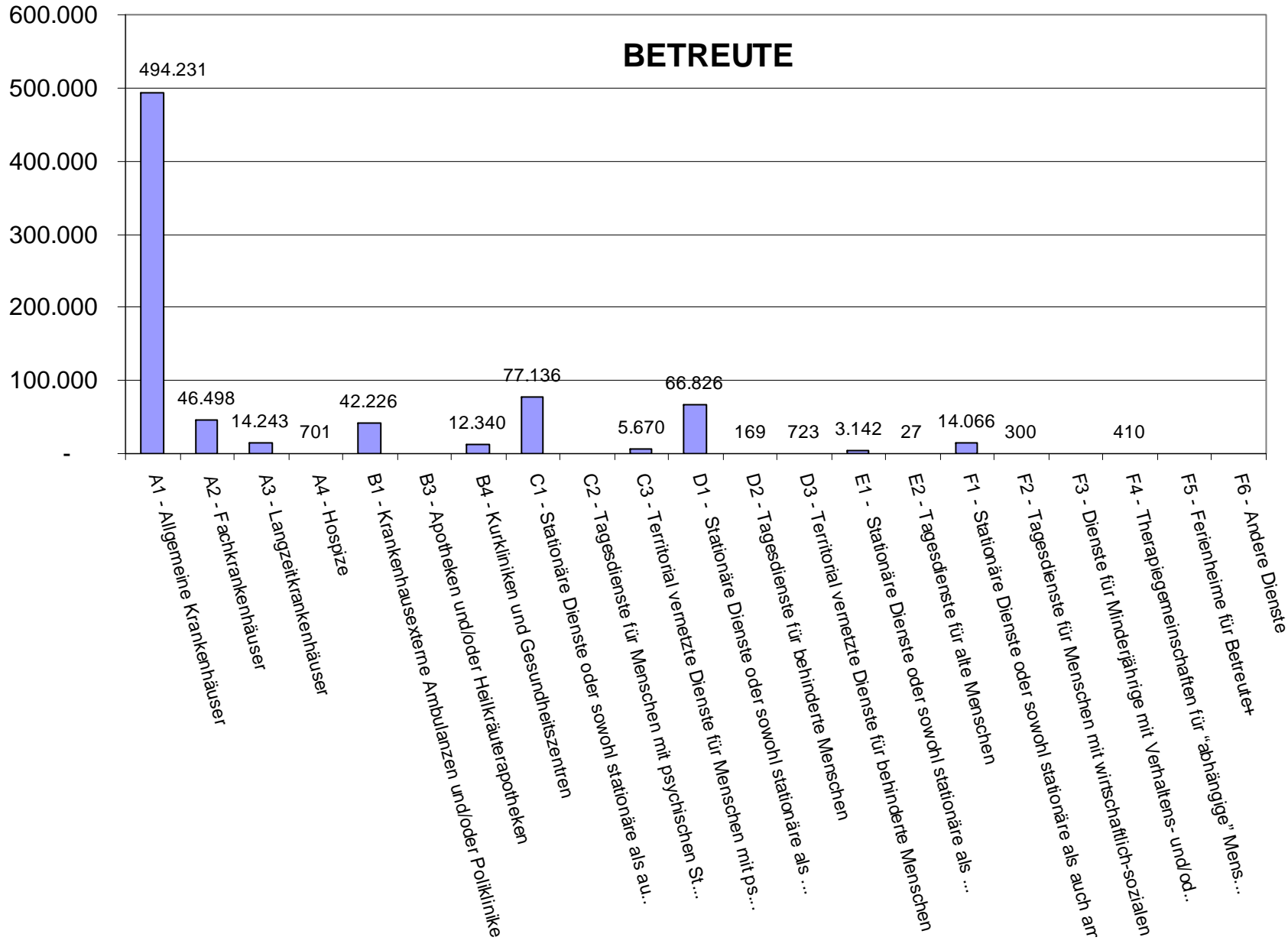


BETTEN / BETREUTE	Betten	Betreute
A1 - Allgemeine Krankenhäuser	11.101	494.231
A2 - Fachkrankenhäuser	1.232	46.498
A3 - Langzeitkrankenhäuser	1.589	14.243
A4 - Hospize	87	701
B1 - Krankenhausexterne Ambulanzen und/oder Polikliniken	28	42.226
B3 - Apotheken und/oder Heilkräuterapotheken		
B4 - Kurkliniken und Gesundheitszentren	494	12.340
C1 - Stationäre Dienste oder sowohl stationäre als auch ambulante Dienste für Menschen mit psychischen Störungen	10.199	77.136
C2 - Tagesdienste für Menschen mit psychischen Störungen		
C3 - Territorial vernetzte Dienste für Menschen mit psychischen Störungen	1.507	5.670
D1 - Stationäre Dienste oder sowohl stationäre als auch ambulante Dienste für behinderte Menschen	4.433	66.826
D2 - Tagesdienste für behinderte Menschen	98	169
D3 - Territorial vernetzte Dienste für behinderte Menschen	556	723
E1 - Stationäre Dienste oder sowohl stationäre als auch ambulante Dienste für alte Menschen	2.356	3.142
E2 - Tagesdienste für alte Menschen	28	27
F1 - Stationäre Dienste oder sowohl stationäre als auch ambulante Dienste für Menschen mit wirtschaftlich-sozialen Schwierigkeiten	1.647	14.066
F2 - Tagesdienste für Menschen mit wirtschaftlich-sozialen Schwierigkeiten		300
F3 - Dienste für Minderjährige mit Verhaltens- und/oder Familienschwierigkeiten		
F4 - Therapiegemeinschaften für "abhängige" Menschen	28	410
F5 - Ferienheime für Betreute+		
F6 - Andere Dienste		
Gesamt	35.383	778.708

BETTEN



BETREUTE



FREQUENZEN / LEISTUNGEN	N.
A1 - Allgemeine Krankenhäuser	10.100.586
A2 - Fachkrankenhäuser	486.111
A3 - Langzeitkrankenhäuser	687.042
A4 - Hospize	197
B1 - Krankenhausexterne Ambulanzen und/oder Polikliniken	494.010
B3 - Apotheken und/oder Heilkräuterapotheken	1.018.687
B4 - Kurkliniken und Gesundheitszentren	
C1 - Stationäre Dienste oder sowohl stationäre als auch ambulante Dienste für Menschen mit psychischen Störungen	289.308
C2 - Tagesdienste für Menschen mit psychischen Störungen	251
C3 - Territorial vernetzte Dienste für Menschen mit psychischen Störungen	198.660
D1 - Stationäre Dienste oder sowohl stationäre als auch ambulante Dienste für behinderte Menschen	42.046
D2 - Tagesdienste für behinderte Menschen	33.725
D3 - Territorial vernetzte Dienste für behinderte Menschen	1.377
E1 - Stationäre Dienste oder sowohl stationäre als auch ambulante Dienste für alte Menschen	7.328
E2 - Tagesdienste für alte Menschen	5.601
F1 - Stationäre Dienste oder sowohl stationäre als auch ambulante Dienste für Menschen mit wirtschaftlich-sozialen Schwierigkeiten	581.227
F2 - Tagesdienste für Menschen mit wirtschaftlich-sozialen Schwierigkeiten	49.902
F3 - Dienste für Minderjährige mit Verhaltens- und/oder Familienschwierigkeiten	
F4 - Therapiegemeinschaften für "abhängige" Menschen	46
F5 - Ferienheime für Betreute+	
F6 - Andere Dienste	1.299
Gesamt	13997403
Frequenzen gesamt pro Tag	38349
Leistungen gesamt pro Tag (ausgenommen B3. Apotheken)	35558

FREQUENZEN / LEISTUNGEN

